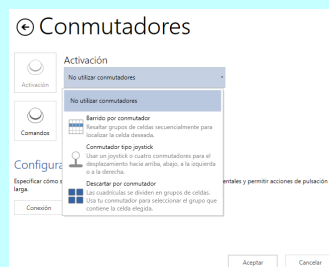


Configuración Conmutador

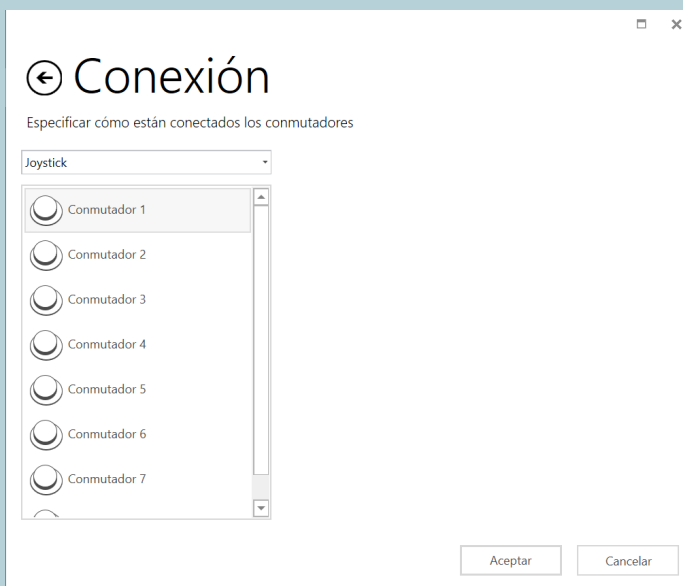


Haz clic en la barra de menú, **Configuración**, **Acceso y Conmutadores**.

Elige si utilizarás **barrido por conmutador**, **conmutador tipo joystick** o **descartar por conmutador**. Haz clic en **Conmutadores** y **Conexión del conmutador** y filtros.



Selecciona Joystick cuando utilices un adaptador de conmutador de Smartbox o BJ. También puedes utilizar un teclado, un ratón o un dispositivo de terceros, o incluso toda la pantalla táctil como un solo conmutador. Pulsa tu conmutador/es para probar –uno de los números de la parte superior cambiará a color verde.



★ Consejos

Puedes filtrar pulsaciones cortas de conmutador y repeticiones para descartar activaciones accidentales.

Configuración

Barrido por conmutador

Avanzar

Elige la secuencia de barrido – avanzar de celda en celda, por filas, columnas o bloques.

Elige el avance del barrido – de manera automática o de manera manual con conmutador.

Destacado

Elige la apariencia de la celda destacada durante el barrido, por color y/o ampliación. Elige si se usará feedback auditivo.

Activar


Elige el conmutador que se usará para seleccionar.


Más opciones

Elige otras opciones como saltar celdas vacías, invertir el sentido del barrido, retroceder un nivel y detener el barrido.

En cualquier momento puedes hacer clic en Probar para comprobar la configuración.

Avanzar

 Barrido por filas, después celdas


 Avance automático

Avanzar barrido
No disponible

Avanzar cada 1,5 segundos

Pausa extra de 0,5 segundos en el primer elemento

Destacado


 Color de fondo de la celda

Sin audio

Des... Reproducir sonido al activar

Activ... Oscurecer las celdas que no pertenezcan a la columna, fila o bloque actual de barrido

Activar

 Activar Conmutador 1

Activar acción si se mantiene durante 2 segundos

Des... Intercambiar conmutadores de avance y de activación durante el barrido

Des... Inicio automático del barrido

Des... Repetir la selección anterior con un conmutador activado

Des... Barrido hacia atrás antes de activar

Retroceder cada 1,5 segundos