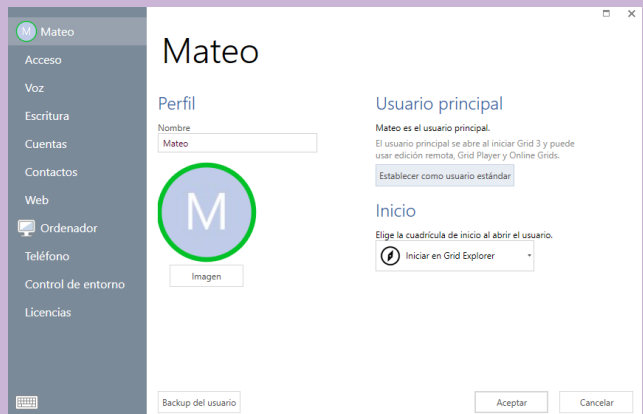


La Edición remota permite a otras personas editar tus cuadrículas sin necesidad de acceder a tu ordenador o dispositivo de comunicación. Esto significa que padres y profesionales pueden colaborar en el desarrollo de paquetes de cuadrículas incluso a distancia.

Solamente se pueden editar en modo remoto las cuadrículas que pertenecen al **usuario principal**. Para ver quién es el usuario principal, accede a **Grid Explorer** y haz clic en la barra de menú y **Usuarios**. El usuario principal aparece en la parte superior de la lista con el contorno verde o azul.

Cambiar el usuario principal

Abre el Usuario y accede a **Configuración**. Haz clic en el nombre del usuario (en la parte superior de las categorías de configuración), selecciona **Establecer como usuario principal** y **Sí** para confirmar.




Dar permisos para la edición remota

Una vez configurado, sólo falta compartir la dirección de correo electrónico y contraseña de tu cuenta Smartbox con las personas a quien quieras dar permisos para editar tus cuadrículas. Los cambios realizados se sincronizarán automáticamente la próxima vez que abras el paquete de cuadrículas (para las actualizaciones necesitarás conexión a Internet).

Editar cuadrículas en modo remoto

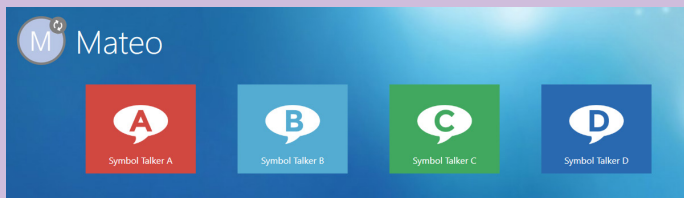
Para editar las cuadrículas de otro usuario en modo remoto, accede a Grid Explorer y haz clic en **Menú** y **Edición remota**.



Iniciar sesión

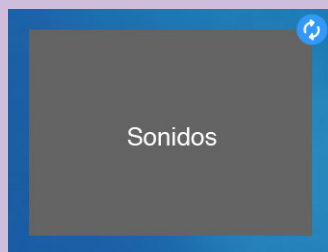
Introduce la dirección de correo electrónico y contraseña de la cuenta Smartbox del usuario cuyas cuadrículas quieres editar, e **Iniciar sesión**.

Grid Explorer mostrará las cuadrículas del usuario y aparecerá "edición remota" en la barra de menú superior. En la foto de perfil del usuario aparecerá el icono de edición remota.



Hacer cambios

Puedes ver y editar las cuadrículas de manera normal. Al salir de modo edición y guardar los cambios, verás el icono de sincronización al lado del usuario y de las cuadrículas que se estén actualizando.



★ Consejo

No es necesario comprar Grid 3 para editar en modo remoto. Simplemente descárgate la versión de prueba gratuita y la funcionalidad de edición remota permanecerá una vez expire la versión de prueba.