

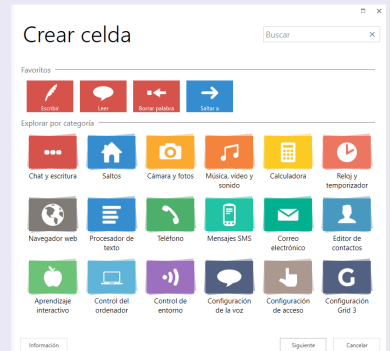
Introducir comandos



Los comandos son las acciones que se ejecutan cuando el usuario selecciona una celda. Fácilmente se puede agregar una secuencia de comandos para que una misma celda realice varias funciones.

Para acceder a la lista de comandos disponibles, haz clic en **Crear celda**.

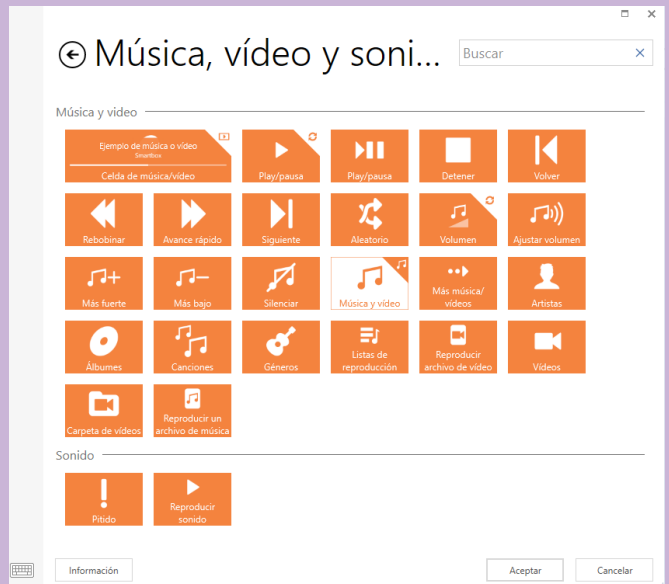
Los comandos están agrupados por categorías para facilitar la búsqueda.



Selecciona una categoría y haz clic en **Siguiente** para ver los comandos que contiene.

★ Consejos

Utilizar el buscador de la parte superior derecha para localizar comandos dentro de las categorías.



Añadir comandos

Puedes añadir más comandos a una celda haciendo clic en **Añadir comando**.

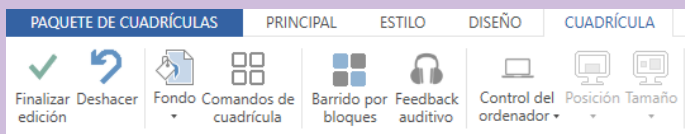
Arrastra los comandos arriba o abajo de la lista para cambiar el orden de ejecución.

Elimina comandos haciendo clic en la cruz de la parte superior derecha.



★ Consejo

También puedes añadir comandos para que se ejecuten al abrir la cuadrícula. Haz clic en la pestaña Cuadrícula y Comandos de cuadrícula.



Smartbox

thinksmartbox.com