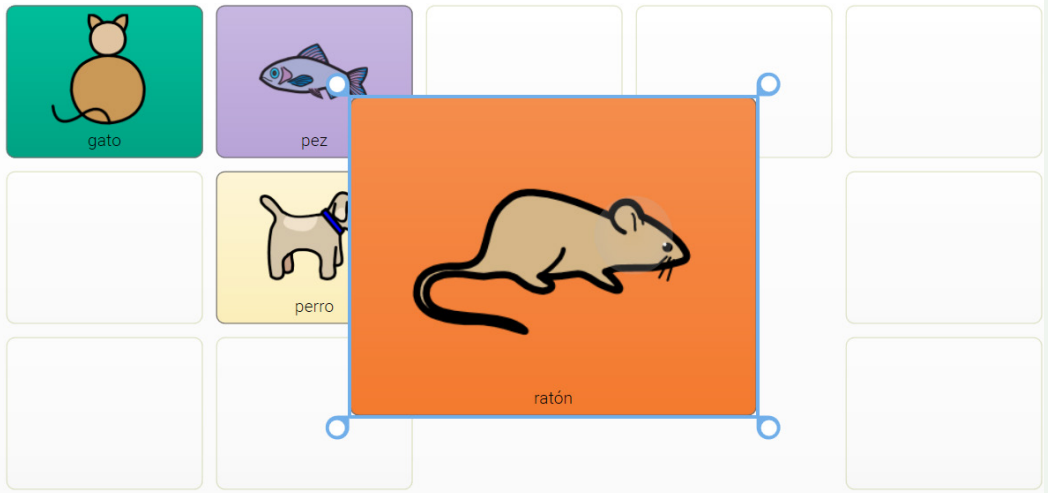
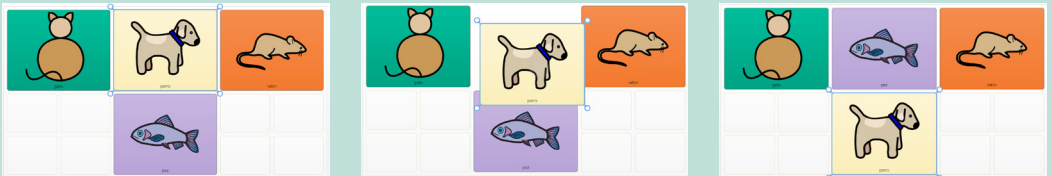


Mover una celda

En modo edición, **haz clic** y **arrastra** las celdas a la posición deseada. La cuadrícula se reajustará automáticamente para dejar espacio entre las celdas si es necesario.



Para intercambiar la posición entre dos celdas, selecciona una de ellas y arrástrala sobre la otra celda.

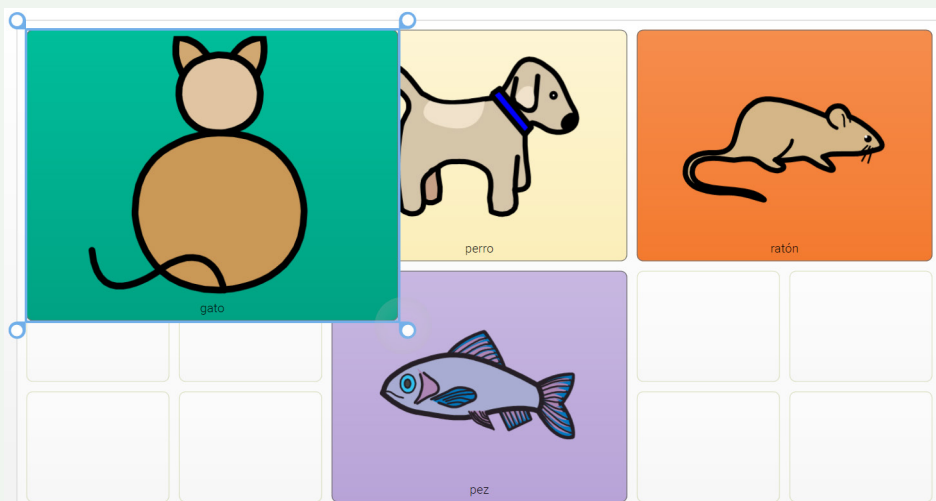


★ Consejo

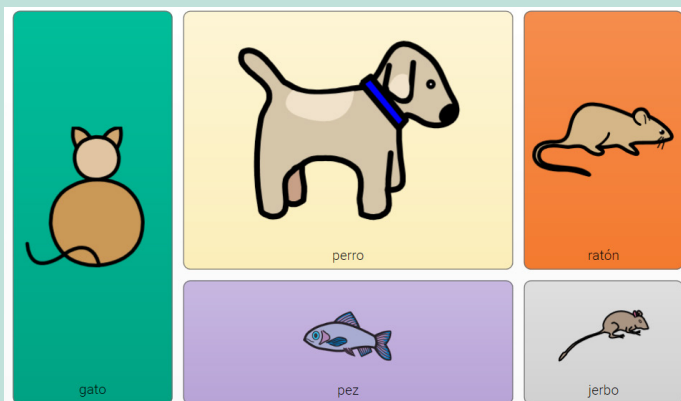
Para mover o copiar una celda a otra página, cópiala al portapapeles (haz **clic derecho** sobre la celda y **copiar** o **Ctrl+C**), ves a la página deseada, selecciona la nueva posición y haz **clic derecho** y **pegar** (o **Ctrl+V**).

Cambiar el tamaño de una celda

Al seleccionar una celda aparecen marcadores en las esquinas que permiten ajustar su tamaño.



Las celdas no necesariamente deben ser cuadradas, pueden tener las dimensiones que más se adapten a tus necesidades.



★ Consejo

Asegúrate de que no sobrescribes ninguna celda moviendo primero las celdas que se encuentren en medio.